




クラッシャー

GP Series



モデル	GP-380	GP-500	GP-600	GP-800
ローター直径 (mm)	380	500	600	800
ローター長さ (mm)	500	500~1500	800~1600	1000
投入口サイズ (mm)	300 X 300	500 X 1000	600 X 1000	800 X 1200
モーター	20~60HP (15~45KW)	40~100HP (30~75KW)	60~150HP (45~110KW)	100~120HP (75~150KW)
スクリーンサイズ (mm)	>6	>6	>10	>10
処理量 (kg/Hr)	400~1200	500~1200	800~1600	1200~2000



Stretch Film

Raffia

Agriculture Film

Pipes


Packing Straps

Bottles



単軸シュレッダー


KK Series




モデル	KK-220	KK-350	KK-480	KK-650
ローター直径 (mm)	∅ 220	∅ 350	∅ 480	∅ 650
回転刃 (個)	23	46~80	94~120	150
固定刃 (個)	4	6~10	16	12~14
メッシュ直径 (mm)	40	40	40	40
投入口サイズ (mm)	550 X 600	850 X 750~1600	1200 X 2500	1000 X 1600~2100
回転速度 (RPM)	78	78	78	78
モーター	30HP (22KW)	50~125HP (37~90KW)	150HP X 2 (100KW X 2)	100HP X 2~125HP X 2 (75KW X 2~90KW X 2)
油圧モーター	2HP (1.5KW)	3~7.5HP (2.2~5.5KW)	10HP (7.5KW)	10HP (7.5KW)




Cable Wires




Drip Tapes



Big Bags



Films



Plastic Lumps



二軸シュレッダー

KD Series



Chemical Drums



Waste Paper



WEEE Waste Electrical Equipment

モデル	KD-280	KD-430	KD-520	KD-750
ローター直径 (mm)	∅ 280	∅ 430	∅ 520	∅ 750
回転刃 (個)	20tX15~40	40tX20~30	50tX26~32	50/75tX30/20
投入口サイズ (mm)	470X300~800	750X850~1250	870X1300~1600	1500X1450
回転速度 (RPM)	13~14	14.5	14.5	10
モーター	7.5~20HP (5.5~15KW)	15HP X2~30HP X2 (11KW X2~22KW X2)	50HP X2~60HP X2 (37KW X2~45KW X2)	150~250HP (110~200) KW



造粒技術株式会社

〒266-0032 千葉県千葉市緑区おゆみ野中央7-13-6
TEL : 043-377-4479 FAX : 043-376-0651
<https://zoryu.co.jp/>



Tires



Waste Wooden Pallet